



dポイント ロゴマーク デザインマニュアル(一部抜粋)

NTT DOCOMO CONFIDENTIAL Copyright©2024 NTTDOCOMO, Inc. All rights reserved.

ロゴマークのアイソレーション

dポイントのロゴマークのアイソレーションは下記のとおりに規定します。


アイソレーションとは、ロゴマークの視認性を確保するため、他の表示要素との間に十分な間隔を設けることです。

下記基準は最小の感覚を示したもので、ロゴマークの表示の大小に関わらず、この間隔は適用されます。


原則として、この範囲内に文字、デザイン要素を配置することは避けてください。

なお、アイソレーションを確保していても、ロゴマークの近くに見え方が強い文字や図形などの表示は、できる限り避けてください。

縦組タイプ A

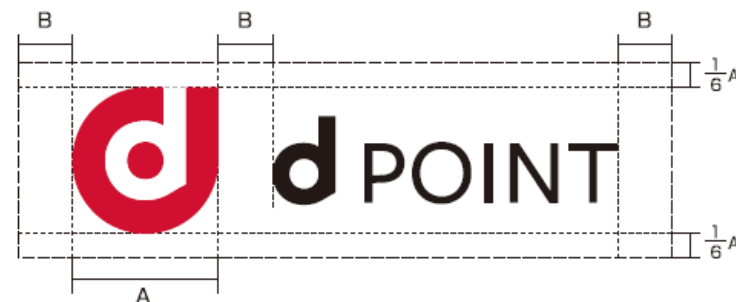


縦組タイプ B



※A、Bは任意の数値です。

横組タイプ



アクセプタンスマーク 縦組タイプ



アクセプタンスマーク 横組タイプ



ロゴマークと背景色

dポイントのロゴマークは、フルカラーで白い背景の上に置くことを基本とします。

明るい背景や写真の上で、マークや「d POINT」のシミ文字がはっきりと視認できる場合は、下記のようにそのまま使用してください。

暗い背景色や写真の上にdポイントのロゴマークを配置する場合、アクセプタンスマークを使用することを基本とします。

<白または明るい背景での表示例>

白い背景(基本)



<暗い背景や近似色の背景での表示例>

基本はアクセプタンスマークでの表示



使用禁止例

■変形しないでください。



■規定外の色を使用しないでください。



■ふちどりで使用しないでください。



■位置関係を変えないでください。



■バランスを変えないでください。



■地紋として使用しないでください。



■パターンとして使用しないでください。



■別の書体で置き換えないでください。



■インパクトの強い図形やマークを近くに置かないでください。



■認識しづらい背景の上では使用しないでください。使用する場合は、アクセタンスマークを使用するか、アイソレーションよりも大きなホワイトスペースをとって使用してください。

